



NOM DE L'ETABLISSEMENT DE CREDIT: FINBANK

DOCUMENT: BILAN

RUBRIQUE: ACTIF

PERIODE : 30/06/2023




Montant en milliers de BIF

Intitulés	Numéro de référence de la note explicative	Montant en milliers de BIF	
		PERIODE CONCERNEE: 30/06/2023	PERIODE CONCERNEE: 31/12/2022
Classe 1 : Comptes de trésorerie et d'opérations avec les banques et assimilées		114 065 395	75 503 994
10 - Valeurs en caisse	Note 3.1	6 075 042	5 919 197
11 - Banque de la République du Burundi	Note 3.2	37 312 291	27 189 213
13 - Comptes ordinaires des banques et assimilés	Note 4	15 379 284	5 055 162
14 - Valeurs reçues en pension, prêts et autres comptes débiteurs	Note 7	55 298 779	50 146 453
16 - Opérations internes au réseau doté d'un organe central			
17 - Opérations avec le siège, les succursales et les agences à l'étranger			
18 - Valeurs à recevoir (banques et assimilées)			
19 - Créances dépréciées nettes des dépréciations (banques et assimilées)			
Classe 2 : Comptes d'opérations avec la clientèle		94 020 696	89 700 212
20 - Comptes à vue et comptes débiteurs de la clientèle	Note 8.1		
21 - Crédits de trésorerie	Note 8.2	34 071 630	26 125 070
22 - Crédits à l'équipement	Note 8.3	49 933 333	50 910 044
23 - Crédits à la consommation	Note 8.4	974 337	1 012 673
24 - Crédits immobiliers	Note 8.5	242 404	260 716
25 - Contrats de location-financement	Note 8.6	8 687 466	11 368 495
27 - Autres opérations avec la clientèle			
28 - Valeurs à recevoir (clientèle)	Note 8.7	111 526	17 321
29 - Créances dépréciées nettes des dépréciations (clientèle)	Note 8.8	0	5 893
Classe 3 : Comptes d'instruments financiers et divers		59 801 017	64 360 032
30 - Placements financiers	Note 9	51 009 659	54 411 425
32 - Débiteurs divers	Note 11.1	3 307 221	3 087 422
34 - Comptes de régularisation	Note 11.2	1 397 519	815 324
36 - Valeurs et emplois divers nets	Note 11.3	4 030 350	5 928 491
37 - Impôt sur les bénéfices	Note 10	56 268	117 370
Classe 4 : Comptes de valeurs immobilisées		6 408 342	6 282 154
40 - Immobilisations incorporelles nets	Note 15	1 595 117	1 773 789
41 - Immobilisations corporelles nets	Note 14	4 713 225	4 408 365
42 - Immeubles de placement nets	Note 13		
46 - Titres de participation, de filiales et emplois assimilés nets	Note 12	100 000	100 000
TOTAL Actif		274 295 449	223 484 470

Anastasio NINTUNZE: Responsable des Finances

Willy CIMBA: ADGA






NOM DE L'ETABLISSEMENT DE CREDIT: FINBANK
DOCUMENT: BILAN
RUBRIQUE: PASSIF
PERIODE : 30/06/2023



Intitulés	Numéro de référence de la note explicative	Montant en milliers de BIF	
		PERIODE CONCERNEE: 30/06/2023	PERIODE DE FIN D'ANNEE PRECEDENTE: 31/12/2022
Classe 1 : Comptes de trésorerie et d'opérations avec les banques et assimilées			
11 - Banque de la République du Burundi	Note 16	40 082 322	53 823 547
13 - Comptes ordinaires des banques et établissements financiers	Note 17.1	12 240 892	28 353 739
15 - Valeurs données en pension, emprunts et autres comptes créditeurs	Note 17.2	4 751 672	2 507 019
16 - Opérations internes au réseau doté d'un organe central		23 089 759	22 962 788
17 - Opérations avec le siège, les succursales et les agences à l'étranger			
18 - Valeurs à payer (banques et assimilées)			
Classe 2 : Comptes d'opérations avec la clientèle			
20 - Comptes à vue et comptes créditeurs de la clientèle	Note 18.1	204 229 459	165 687 379
27 - Autres opérations avec la clientèle	Note 18.2	191 791 522	153 097 156
28 - Valeurs à payer (clientèle)	Note 18.3	12 223 728	12 358 415
		214 208	231 808
Classe 3 : Comptes D'instruments financiers et divers			
30 - Placements financiers		3 199 981	2 320 644
31 - Dettes représentées par un titre			
33 - Crédoeurs divers	Note 20.1	1 226 979	1 152 883
34 - Comptes de régularisation	Note 20.2	1 623 141	718 839
37 - Impôt sur les bénéfices	Note 19	349 861	448 921
Classe 5 : Comptes de provisions pour risques et charges et de capitaux propres et assimilés			
50 - Provisions pour risque de crédit inscrites au passif	Note 21	26 783 687	26 820 853
51 - Provisions pour risques et charges (hors risque de crédit)	Note 21.1	1 666 504	1 547 725
53 - Subventions, fonds publics affectés et fonds spéciaux de garantie	Note 22	323 357	323 357
54 - Dettes subordonnées			
56 - Gains ou pertes latents ou différés	Note 25		
57 - Primes liées au capital, réserves	Note 23&24	13 164 480	11 358 804
58 - Capital	Note 23	10 813 005	10 813 005
59 - Résultat net de l'exercice (avec signe négatif en cas de perte)	Note 26	816 341	2 777 963
Total Passif		274 295 449	248 652 423

Anastasia NINTUNZE: Responsable des Finances

Willy CIMBA: ADGA





NOM DE L'ETABLISSEMENT DE CREDIT: FINBANK
DOCUMENT: ETAT DU RESULTAT GLOBAL
PERIODE : 30/06/2023




Produits	Numéro de référence de la note explicative	Montant en milliers de BIF	
		PERIODE CONCERNEE: 30/06/2023	PERIODE PRECEDENTE COMPARABLE: 30/06/2022
70 - Produits sur opérations avec les banques et assimilées	Note 27.1	4 160 809	3 662 805
71 - Produits sur opérations avec la clientèle	Note 27.2	5 687 295	6 420 911
72 - Produits sur opérations sur instruments financiers	Note 31 et 32	15 642 892	8 139 572
74 - Commissions sur prestations de service	Note 29	741 276	708 485
75 - Produits accessoires à l'activité bancaire	Note 33	1 542 347	
77 - Gains sur risque de crédit	Note 38	7 484	255
78 - Gains sur actifs immobilisés	Note 39	1 278	79 719
79 - Quote-part du résultat net des entreprises mises en équivalence			
TOTAL Produits		27 783 382	19 011 748

Charges			
60 - Charges sur opérations avec les banques et assimilées	Note 28.1	218 291	226 079
61 - Charges sur opérations avec la clientèle	Note 28.2	1 627 839	1 826 571
62 - Charges sur opérations sur instruments financiers	Note 31	18 506 728	9 473 330
64 - Commissions sur prestations de service	Note 30	51 724	55 769
65 - Charges accessoires à l'activité bancaire	Note 34		15 000
66 - Charges générales d'exploitation	Notes 35; 36 et 37	6 206 704	5 284 107
67 - Pertes sur risque de crédit	Note 38	5 893	188 187
68 - Pertes sur actifs immobilisés	Note 39		
69 - Impôts sur les bénéfices	Note 40	349 861	582 812
Total charges		26 967 041	17 651 854
RESULTAT NET	Note 44	816 341	1 359 894

Autres éléments du résultat Global			
81 - Gains ou pertes latents ou différés			
85 - Ajustements de reclassement			
89 - Impôts sur les autres éléments de résultat global			
D.Total Autres éléments du résultat Global			
E.TOTAL DU RESULTAT GLOBAL (C+D)	Note 44	816 341	1 359 894

Anastasia NINTUNZE: Responsable des Finances

Willy CIMBA: ADGA





NOM DE L'ETABLISSEMENT DE CREDIT: FINBANK
DOCUMENT: ETAT DE FLUX DE TRESORERIE
PERIODE : 30/06/2023



	Montant en milliers de BIF	
	PERIODE CONCERNEE :30/06/2022	PERIODE PRECEDETE COMPARABLE : 31/12/2021
Résultat avant impôts	1,166,202	3,226,884
Dotations nettes aux amortissements et aux dépréciations des immobilisations corporelles et incorporelles	558,942	933,335
Dotations nettes aux dépréciations et aux provisions	-1,591	240,641
Quote-part de résultat liée aux sociétés mises en équivalence	0	0
Perte nette ou gain net des activités d'investissement	-1,278	-191,597
Produits ou charges des activités de financement	0	0
Autres mouvements	0	0
Éléments non monétaires inclus dans le résultat net avant impôts et des autres ajustements	556,073	982,379
Flux liés aux opérations avec les banques et assimilées	-2,780,703	-495,299
Flux liés aux opérations avec la clientèle	34,223,187	17,615,956
Flux liés aux autres opérations affectant des actifs ou passifs financiers	3,401,766	2,590,286
Flux liés aux autres opérations affectant des actifs ou passifs non financiers	2,155,366	-6,320,093
-Impôts versés	-349,861	-448,921
Diminution ou augmentation nette des actifs et passifs provenant des activités opérationnelles	36,649,756	12,941,928
Total flux net de trésorerie généré par l'activité opérationnelle (A)	38,372,030	17,151,191
Flux liés aux actifs financiers et aux participations	0	0
Flux liés aux immeubles de placement	0	0
Flux liés aux immobilisations corporelles et incorporelles	-683,851	-5,536,207
Total Flux net de trésorerie lié aux opérations d'investissement (B)	-683,851	-5,536,207
Flux de trésorerie provenant ou à destination des actionnaires	-972,287	-1,607,673
Autres flux nets de trésorerie provenant des activités de financement	-16,112,848	919,993
Total Flux net de trésorerie lié aux opérations de financement (C)	-17,085,135	-687,680
Effet de la variation des taux de change sur la trésorerie et équivalent de trésorerie (D)	0	0
Augmentation ou diminution nette de la trésorerie et des équivalents de trésorerie (A + B + C + D)	20,603,044	10,927,304
Trésorerie et équivalents de trésorerie à l'ouverture (E)	38,163,572	27,236,268
Caisse, banques centrales (actif et passif)	33,108,410	19,822,339
Comptes et prêts/emprunts à vue auprès des banques et assimilées (actif et passif)	5,055,162	7,413,929
Trésorerie et équivalents de trésorerie à la clôture (F)	58,766,616	38,163,572
Caisse, banques centrales, CCP (actif & passif)	43,387,333	33,108,410
Comptes et prêts/emprunts à vue auprès des banques et assimilées (actif et passif)	15,379,284	5,055,162
Variation de la trésorerie nette (G)=F-E	20,603,044	10,927,304

Anastasié NINTUNZE: Responsable des Finances

Willy CIMBA: ADCA







NOM DE L'ETABLISSEMENT DE CREDIT: FINBANK
DOCUMENT: ETAT DE VARIATION DE CAPITAUX PROPRES
PERIODE : 30/06/2023

	Montant en milliers de BIF					
	Capital 1	Réserves liées au capital 2	Réserves consolidés 3	Gains latents 4	Résultat net 5	Total 6
Capitaux propres clôture N-2	10,813,005	1,095,306	7,277,820	0	4,593,352	23,779,482
Changement de méthodes comptables ou correction d'erreurs	0	0	0	0	0	0
Capitaux propres d'ouverture N-1	0	0	7,277,820	0	4,593,352	23,779,482
Affectation du résultat N-2	0	0	0	0	0	0
Dividendes, primes de bilan, tantièmes	0	0	0	0	-1,607,673	-1,607,673
Augmentation de capital	0	0	0	0	0	0
Incorporation des réserves	0	229,668	2,756,011	0	-2,985,679	0
Résultat net de l'exercice	0	0	0	0	0	0
Sous-total : Transactions entre actionnaires	0	0	0	0	2,777,963	2,777,963
Autres éléments du résultat global :	0	0	0	0	0	0
Gains ou pertes latents sur actifs disponibles à la vente	0	0	0	0	0	0
Écarts de réévaluation des immobilisations	0	0	0	0	0	0
Immobilisations	0	0	0	0	0	0
Autres	0	0	0	0	0	0
Capitaux propres clôture N-1	0	0	0	0	2,777,963	24,949,772
Changement de méthodes comptables ou correction d'erreurs	0	0	0	0	0	0
Capitaux propres ouverture N	10,813,005	1,324,974	10,033,831	0	2,777,963	24,949,772
Affectation du résultat N-1	0	0	0	0	0	0
Dividendes, primes de bilan, tantièmes versés	0	0	0	0	-972,287	-972,287
Augmentation de capital	0	0	0	0	0	0
Incorporation des réserves	0	138,898	1,666,778	0	-1,805,676	0
Autres	0	0	0	0	0	0
Résultat net de l'exercice	0	0	0	0	816,341	816,341
Sous-total : Transactions entre actionnaires	0	0	0	0	0	0
Autres éléments du résultat global :	0	0	0	0	0	0
Gains ou pertes latents sur actifs disponibles à la vente	0	0	0	0	0	0
Écarts de réévaluation des immobilisations	0	0	0	0	0	0
Autres	0	0	0	0	0	0
Capitaux propres clôture N	10,813,005	1,463,872	11,709,608	0	816,341	24,793,826

Anastasia NINTUNZE: Responsable des Finances

Willy CIMBA: ADGA



 FinBank <i>More than a Bank, a Partner</i>			
NOTES TO THE STATEMENTS IN BIF THOUSANDS			
FOR THE PERIOD ENDING 30 JUNE 2023			
		30/06/2023	31/12/2022
Note 3	Cash and central bank account		
	- Cash values	6,075,042	5,919,197
	- Central bank account	37,312,291	27,189,213
		43,387,333	33,108,410
3.1	Cash		
	- Cash in local currency	4,991,694	3,617,729
	- Cash in foreign currencies	1,083,348	2,301,467
		6,075,042	5,919,197
3.2	Central Bank accounts		
	- Central Bank current account in local currency	10,848,800	14,561,952
	- Central Bank current account in foreign currencies	26,463,491	12,627,262
		37,312,291	27,189,213
Note 4	Other financial assets		
	- Balances held with other banks	15,379,284	5,055,162
Note 7	Receivables from banks and other collateral		
	- Interbank placements	33,500,000	25,000,000
	- Financial loans to Banks (BRB, FSTE and FSTS)	20,933,268	23,960,246
	- Accrued interest receivable	865,510	1,186,206
		55,298,779	50,146,453
Note 8	Loans and advances		
	- Overdrafts	34,071,630	26,125,070
	- Equipment loans	49,933,333	50,910,044
	- Consumer loans	974,337	1,012,673
	- Real estate loans	242,404	260,716
	- Finance lease contracts	8,687,466	11,368,495
	- Other customer receivables	111,526	17,321
	- Depreciated loans	0	5,893
		94,020,696	89,700,212
8.2	Cash loans		
	- Commercial loans	32,379,711	25,213,170
	- Other cash loans	1,691,919	911,900
		34,071,630	26,125,070
8.3	Equipment loans		
	- Corporate equipment loans	42,911,111	44,308,408
	- Equipment loans to local collectivities	0	46,685
	- Other equipment loans	7,022,222	6,566,956
	- Accrued interest receivable	0	34,680
		49,933,333	50,956,729
8.4	Consumer loans		
	- Designated consumer loans	974,337	1,012,673
		974,337	1,012,673
8.5	Real estate loans		
	- Home loan	242,404	260,716
		242,404	260,716
8.6	Finance lease contracts		
	- Leasing on movable property	8,687,466	11,368,495
		8,687,466	11,368,495
8.7	Valeurs à recevoir (clientèle)		
	- Values at collection	102,384	15,980
	- Unpaid values	9,142	1,341
	- Values in clearing house	0	0
		111,526	17,321

[Handwritten signature]





		30/06/2023	31/12/2022
8.8	Depreciated loans		
	- Pre-doubtful debts (pré-douteux)	0	10,893
	- Doubtful debts (douteux)	0	0
	- Impaired debts (créances compromises)	230,784	740,338
	- Depreciation of receivables	-230,784	-745,338
	- Capital losses on off-market loans (staff loans)	0	0
		0	5,893
Note 9	Financial investments		
	- Financial assets from customers	32,995,000	33,895,000
	- Treasury bills and bonds held	14,520,000	17,220,000
	- Interest accrued on Treasury bonds	3,494,659	3,296,425
		51,009,659	54,411,425
Note 10	Current and deferred taxes		
	- Current taxes (asset)	56,268	117,370
		56,268	117,370
Note 11	Other receivables and accruals		
	- Non bank debtors	3,307,221	3,087,422
	- Accrual accounts	1,397,519	815,324
	- Other assets and uses	4,030,350	5,928,491
		8,735,090	9,831,237
11.1	Non bank debtors		
	- Amounts owed by the staff		
	- Amounts owed by the administration	14,255	14,255
	- Advance payments and insurance receivable	2,267,482	2,580,610
	- Guarantees paid, frauds and forgeries	1,025,483	492,556
		3,307,221	3,087,422
11.2	Accrual accounts		
	- Receivables and prepaid expenses	462,666	193,930
	- Outstanding interests	934,853	621,394
	- Western Union transit account	0	0
		1,397,519	815,324
11.3	Other assets and uses		
	- Stocks of office supplies	48,257	45,357
	- Electronic transactions transit accounts	3,982,093	5,883,134
		4,030,350	5,928,491
Note 10	Current and deferred taxes		
	- Current taxes (asset)	56,268	117,370
		56,268	117,370
Note 12	Participation in related companies		
	- Participations	100,000	100,000
		100,000	100,000
Note 14	Tangible operating assets		
	- Tangible operating assets	7,960,948	7,428,073
	- Depreciation of tangible operating assets	-3,247,724	-3,019,708
	- Impairment of tangible operating assets	0	0
		4,713,225	4,408,365
Note 15	Intangible operating assets		
	- Softwares	3,476,055	3,384,784
	- Depreciation of intangible assets	-1,880,938	-1,610,995
		1,595,117	1,773,789
Note 16	Central bank current account		
	- Current account in local currency	12,050,000	28,040,000
	- Accrued interests on current account	190,892	313,739
		12,240,892	28,353,739
Note 17	Due to banks and similar debts		
17.1	- Interbank takings (borrowings in Burundi)	4,751,672	2,507,019
17.2	- Borrowings	23,089,759	22,962,788
		27,841,431	25,469,808

9 X



		30/06/2023	31/12/2022
17.1	Interbank borrowings		
	- Current accounts of local banks	0	0
	- Ordinary accounts of local Micro financial institutions	5,538	184,397
	- Ordinary accounts of local financial institutions	4,741,495	2,319,237
	- Ordinary accounts of foreign bank	4,639	3,386
	- Accrued interests	0	0
		4,751,672	2,507,019
17.2	Borrowings		
	- Time term deposit from microfinance	22,215,840	22,365,840
	- Accrued interests	873,919	596,948
		23,089,759	22,962,788
Note 18a	Deposits and other accounts		
	- Current accounts and creditors in local currency	191,791,522	153,097,156
	- Other Facilities from Clients	12,223,728	12,358,415
	- Outstanding banking payables	214,208	231,808
		204,229,459	165,687,379
18.1	Current accounts and creditors in local currency		
	- Current accounts	157,076,097	130,119,188
	- Saving accounts	4,415,095	4,054,484
	- Time/term accounts	22,274,000	10,752,000
	- Cash collateral	7,941,900	8,039,249
	- Accrued interests	84,431	132,235
		191,791,522	153,097,156
18.2	Current accounts and creditors in local currency		
	Other Facilities from Clients	12,223,728	12,358,415
		12,223,728	12,358,415
18.3	Outstanding banking payables		
	- Certified checks, WU payable...	214,208	231,808
		214,208	231,808
Note 19	Current and deferred tax liabilities		
	- Current taxes	349,861	448,921
		349,861	448,921
Note 20	Other payables and accruals		
	- Non bank payables	1,226,979	1,152,883
	- Accruals	1,623,141	718,839
		2,850,120	1,871,723
20.1	Non bank payables		
	- Withholding taxes	1,065,889	1,010,697
	- Social security deductions	19,481	19,670
	- Suppliers of goods and services	0	0
	- Phone guarantee deposit and DSTV payment	141,608	122,516
		1,226,979	1,152,883
20.2	Accruals		
	- Unrecognized expenses and prepaid income	1,168,856	547,255
	- Transit accounts with other branches	0	0
	- Other unearned income	454,285	171,585
		1,623,141	718,839
Note 21	Provisions for risks and charges		
	- General provision for credit risks	1,666,504	1,547,725
	- Other provisions for risks and charges	323,357	323,357
		1,989,861	1,871,081
21.1	Other provisions for risks and charges		
	- Provision for litigation	323,357	323,357
		323,357	323,357
Note 23	Share capital and share premiums		
	- Legal reserves	1,463,872	1,324,974
	- Share capital	10,813,005	10,813,005
		12,276,877	12,137,978
Note 24	Reserves not linked to capital		
	- Free reserve	5,434,893	4,601,504
	- Retained earnings	6,265,715	5,432,326
		11,700,608	10,033,831






		30/06/2023	30/06/2022
NOTES TO THE STATEMENT OF PROFIT OR LOSS AND OTHER COMPREHENSIVE INCOME			
Note 27	Interest income		
	- Income from transactions with banks and similar	4,160,809	3,662,805
	- Interest from loans and advances	5,687,295	6,420,911
		9,848,104	10,083,716
27.1	Income from transactions with banks and similar		
	- Interest received from treasury bills, bonds and other banks	4,160,809	3,662,805
27.2	Interest from loans and advances		
	-Interests paid on overdraft	1,451,628	1,371,172
	- Interests on real estate loans	2,933	3,846
	- Finance lease interests	635,537	824,382
	- Interest on other loans	3,457,351	4,101,215
	- Commissions on financing and guarantee commitments	139,846	120,295
		5,687,295	6,420,911
Note 28	Interest expenses		
	- Expenses on transactions with banks and similar	-218,291	-226,079
	- Expenses on transactions with customers	-1,627,839	-1,826,571
		-1,846,130	-2,052,650
28.1	Expenses on transactions with banks and similar		
	- Interest on ordinary accounts at the Central Bank	-218,291	-226,079
		-218,291	-226,079
28.2	Expenses on transactions with customers		
	- Interest paid on customer accounts payable	-535,816	-510,114
	- Interest on savings accounts	-80,640	-68,261
	- Interest on term deposits	-550,437	-673,404
	- Other expenses on customer transactions	-90,601	-144,759
		-1,257,494	-1,396,538
Note 29	Commissions received		
	- Account operation fees	165,182	114,193
	- Commissions on means of payment	28,023	35,619
	- Service commissions on loans	112,092	94,511
	- Other income from services rendered	435,979	464,162
		741,276	708,485
Note 30	Commissions paid		
	- Other expenses for services obtained	-51,724	-55,769
		-51,724	-55,769
Note 31	Net exchange gains or losses		
	- Gains or losses on revaluation of foreign currency assets	-3,161,836	-2,926,076
	- Commissions received on foreign exchange transactions	298,000	1,592,319
	- Commissions paid on foreign exchange transactions		
		-2,863,836	-1,333,757
Note 33	Income from other activities		
	- Income from investment properties		
	- Gains on changes in fair value		
	- Other accessory income	1,542,347	0
		1,542,347	0
Note 35	Staff costs		
	- Wages and salaries	-1,598,461	-1,406,375
	- Bonuses and gratuities	-120,000	
	- Social allowances	-138,185	-115,393
	- Pension expenses	-111,929	-109,954
	- Training costs	-32,231	-5,804
	- Other staff expenses	-50,291	-31,967
		-2,051,097	-1,669,494
Note 36	Net depreciation of fixed assets		
	Net depreciation	-558,942	-374,122
Note 37	Other general operating expenses		
	- Taxes and duties	0	-1,650
	- Expenses related to premises	-595,284	-571,665
	- External fees and services	-166,233	-162,772
	- Other external charges	-2,835,149	-2,504,404
	- Other operating expenses	0	0
		-3,596,665	-3,240,491
Note 38	Net cost of risk		
	- Reversal of provisions on loans	7,484	255
	- Recoveries on bad debts	0	0
	- Provisions for loan impairment	-5,893	-113,488
	- Write-off of irrecoverable debts	0	-5,346
	- Provisions on performing loans	0	-69,353
		1,591	-187,932

Handwritten signature and initials in blue ink.



		30/06/2023	30/06/2022
NOTES TO THE STATEMENT OF PROFIT OR LOSS AND OTHER COMPREHENSIVE INCOME			
Note 27	Interest income		
	- Income from transactions with banks and similar	4,160,809	3,662,805
	- Interest from loans and advances	5,687,295	6,420,911
		9,848,104	10,083,716
27.1	Income from transactions with banks and similar		
	- Interest received from treasury bills, bonds and other banks	4,160,809	3,662,805
27.2	Interest from loans and advances		
	- Interests from overdraft	1,451,628	1,371,172
	- Interests on real estate loans	2,933	3,846
	- Finance lease interests	635,537	824,382
	- Interest on other loans	3,457,351	4,101,215
	- Commissions on financing and guarantee commitments	139,846	120,295
		5,687,295	6,420,911
Note 28	Interest expenses		
	- Expenses on transactions with banks and similar	-218,291	-226,079
	- Expenses on transactions with customers	-1,627,839	-1,826,571
		-1,846,130	-2,052,650
28.1	Expenses on transactions with banks and similar		
	- Interest on ordinary accounts at the Central Bank	-218,291	-226,079
		-218,291	-226,079
28.2	Expenses on transactions with customers		
	- Interest paid on customer accounts payable	-535,816	-510,114
	- Interest on savings accounts	-80,640	-68,261
	- Interest on term deposits	-550,437	-673,404
	- Other expenses on customer transactions	-90,601	-144,759
		-1,257,494	-1,396,538
Note 29	Commissions received		
	- Account operation fees	165,182	114,193
	- Commissions on means of payment	28,023	35,619
	- Service commissions on loans	112,092	94,511
	- Other income from services rendered	435,979	464,162
		741,276	708,485
Note 30	Commissions paid		
	- Other expenses for services obtained	-51,724	-55,769
		-51,724	-55,769
Note 31	Net exchange gains or losses		
	- Gains or losses on revaluation of foreign currency assets	-3,161,836	-2,926,076
	- Commissions received on foreign exchange transactions	298,000	1,592,319
	- Commissions paid on foreign exchange transactions		
		-2,863,836	-1,333,757
Note 33	Income from other activities		
	- Income from investment properties		
	- Gains on changes in fair value		
	- Other accessory income	1,542,347	0
		1,542,347	0
Note 35	Staff costs		
	- Wages and salaries	-1,598,461	-1,406,375
	- Bonuses and gratuities	-120,000	
	- Social allowances	-138,185	-115,393
	- Pension expenses	-111,929	-109,954
	- Training costs	-32,231	-5,804
	- Other staff expenses	-50,291	-31,967
		-2,051,097	-1,669,494
Note 36	Net depreciation of fixed assets		
	Net depreciation	-558,942	-374,122
Note 37	Other general operating expenses		
	- Taxes and duties	0	-1,650
	- Expenses related to premises	-595,284	-571,665
	- External fees and services	-166,233	-162,772
	- Other external charges	-2,835,149	-2,504,404
	- Other operating expenses	0	0
		-3,596,665	-3,240,491
Note 38	Net cost of risk		
	- Reversal of provisions on loans	7,484	255
	- Recoveries on bad debts	0	0
	- Provisions for loan impairment	-5,893	-113,488
	- Write-off of irrecoverable debts	0	-5,346
	- Provisions on performing loans	0	-69,353
		1,591	-187,932





		30/06/2023	30/06/2022
Note 39	Net gains or losses on other assets		
	- Gains on disposal of fixed assets	1,278	79,719
	- Allocations to provisions for risks and charges (excluding credit risk)	0	-15,000
		1,278	64,719
Note 40	Income taxes		
	- Income tax	-349,861	-582,812
		-349,861	-582,812
Note 44	TOTAL COMPREHENSIVE INCOME		
	Net profit	816,341	1,359,894
		816,341	1,359,894
	Anastasio NINTUNZE: Responsable des Finances	Willy CIMBA: ADGA	

[Handwritten signature]

[Handwritten signature]





NOM DE L'ETABLISSEMENT DE CREDIT: FINBANK
DOCUMENT: RATIO DE SOLVABILITE ET DE LEVIER
PERIODE : 30/06/2023

Eléments	Pourcentage	Normes réglementaires minimales	Normes réglementaires minimales avec volant de conservation de 2,5%
Ratio de solvabilité de base du noyau dur	11,8%	8,5%	11,0%
Ratio de solvabilité de base	15,5%	10,0%	12,5%
Ratio de solvabilité globale	16,1%	12,0%	14,5%
Ratio de levier	8,1%	5,0%	5,0%

Anastasia NINTUNZE: Responsable des Finances

Willy CIMBA: ADCA

