



NOM DE L'ETABLISSEMENT DE CREDIT: FINBANK

DOCUMENT: BILAN

RUBRIQUE: ACTIF

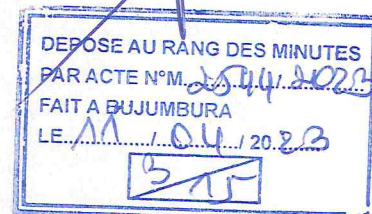
PERIODE : 31/12/2022



Intitulés	Numéro de référence de la note explicative	Montant en milliers de BIF	
		PERIODE CONCERNEE: 31/12/2022	PERIODE CONCERNEE: 31/12/2021
Classe 1 : Comptes de trésorerie et d'opérations avec les banques et assimilées		88 310 025	75 503 994
10 - Valeurs en caisse	Note 3.1	5 919 197	6 096 624
11 - Banque de la République du Burundi	Note 3.2	27 189 213	13 725 715
13 - Comptes ordinaires des banques et assimilés	Note 4	5 055 162	7 413 929
14 - Valeurs reçues en pension, prêts et autres comptes débiteurs	Note 7	50 146 453	48 267 726
16 - Opérations internes au réseau doté d'un organe central			
17 - Opérations avec le siège, les succursales et les agences à l'étranger			
18 - Valeurs à recevoir (banques et assimilées)			
19 - Créances dépréciées nettes des dépréciations (banques et assimilées)			
Classe 2 : Comptes d'opérations avec la clientèle		89 700 212	84 903 458
20 - Comptes à vue et comptes débiteurs de la clientèle			
21 - Crédits de trésorerie	Note 8.2	26 125 070	23 803 294
22 - Crédits à l'équipement	Note 8.3	50 910 044	48 075 792
23 - Crédits à la consommation	Note 8.4	1 012 673	726 480
24 - Crédits immobiliers	Note 8.5	260 716	213 563
25 - Contrats de location-financement	Note 8.6	11 368 495	11 970 843
27 - Autres opérations avec la clientèle			
28 - Valeurs à recevoir (clientèle)	Note 8.7	17 321	
29 - Créances dépréciées nettes des dépréciations (clientèle)	Note 8.8	5,893	113 487
Classe 3 : Comptes d'instruments financiers et divers		64 360 032	61 589 333
30 - Placements financiers	Note 9	54 411 425	57 001 711
32 - Débiteurs divers	Note 11.1	3 087 422	1 757 564
34 - Comptes de régularisation	Note 11.2	815 324	911 726
36 - Valeurs et emplois divers nets	Note 11.3	5 928 491	1 830 723
37 - Impôt sur les bénéfices	Note 10	117 370	87 608
Classe 4 : Comptes de valeurs immobilisées		6 282 154	1 487 685
40 - Immobilisations incorporelles nets	Note 15	1 773 789	327 967
41 - Immobilisations corporelles nets	Note 14	4 408 365	1 059 718
42 - Immeubles de placement nets			
46 - Titres de participation, de filiales et emplois assimilés nets	Note 12	100 000	100 000
TOTAL Actif		248 652 423	223 484 470

NINTUNZE Anastasie: Responsable Financier

RUKUNDO Joe Dassin: ADG

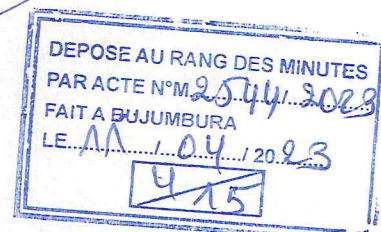


NOM DE L'ETABLISSEMENT DE CREDIT: FINBANK
DOCUMENT: BILAN
RUBRIQUE: PASSIF
PERIODE : 31/12/2022

Intitulés	Numéro de référence de la note explicative	Montant en milliers de BIF	
		PERIODE CONCERNEE: 31/12/2022	PERIODE DE FIN D'ANNEE PRECEDENTE: 31/12/2021
Classe 1 : Comptes de trésorerie et d'opérations avec les banques et assimilées		53 823 547	51 520 126
11 - Banque de la République du Burundi	Note 16	28 353 739	27 433 746
13 - Comptes ordinaires des banques et établissements financiers	Note 17.1	2 507 019	1 584 029
15 - Valeurs données en pension, emprunts et autres comptes créditeurs	Note 17.2	22 962 788	22 502 351
16 - Opérations internes au réseau doté d'un organe central			
17 - Opérations avec le siège, les succursales et les agences à l'étranger			
18 - Valeurs à payer (banques et assimilées)			
		165 687 379	143 034 028
Classe 2 : Comptes d'opérations avec la clientèle			
20 - Comptes à vue et comptes créditeurs de la clientèle	Note 18.1	153 097 156	124 332 933
27 - Autres opérations avec la clientèle	Note 18.2	12 358 415	18 486 135
28 - Valeurs à payer (clientèle)	Note 18.3	231 808	214 960
		2 320 644	3 400 508
Classe 3 : Comptes D'instruments financiers et divers			
30 - Placements financiers			
31 - Dettes représentées par un titre			
33 - Crédoiteurs divers	Note 20.1	1 152 883	873 564
34 - Comptes de régularisation	Note 20.2	718 839	1 812 442
37 - Impôt sur les bénéfices	Note 19	448 921	714 502
		26 820 853	25 529 807
Classe 5 : Comptes de provisions pour risques et charges et de capitaux propres et assimilés			
50 - Provisions pour risque de crédit inscrites au passif	Note 21	1 547 725	1 400 646
51 - Provisions pour risques et charges (hors risque de crédit)	Note 21.1	323 357	349 679
53 - Subventions, fonds publics affectés et fonds spéciaux de garantie	Note 22		
54 - Dettes subordonnées			
56 - Gains ou pertes latents ou différés	Note 25		
57 - Primes liées au capital, réserves	Note 23&24	11 358 804	8 373 126
58 - Capital	Note 23	10 813 005	10 813 005
59 - Résultat net de l'exercice (avec signe négatif en cas de perte)	Note 26	2 777 963	4 593 352
Total Passif		248 652 423	223 484 470

NINTUNZE Anastasie: Responsable Financier

RUKUNDO Joe Dassin: ADG

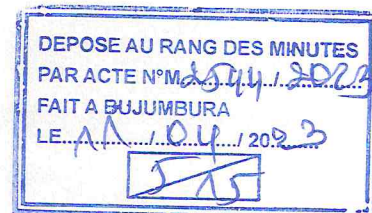


NOM DE L'ETABLISSEMENT DE CREDIT: FINBANK
 DOCUMENT: ETAT DU RESULTAT GLOBAL
 PERIODE : 31/12/2022

Produits	Numéro de référence de la note explicative	Montant en milliers de BIF	
		PERIODE CONCERNEE: 31/12/2022	PERIODE PRECEDENTE COMPARABLE: 31/12/2021
70 - Produits sur opérations avec les banques et assimilées	Note 27.1	7 818 543	7 289 727
71 - Produits sur opérations avec la clientèle	Note 27.2	13 255 749	11 608 502
72 - Produits sur opérations sur instruments financiers	Note 31 et 32	11 233 410	11 579 372
74 - Commissions sur prestations de service	Note 29	1 902 641	1 342 123
75 - Produits accessoires à l'activité bancaire	Note 33		
77 - Gains sur risque de crédit	Note 38	546	73 686
78 - Gains sur actifs immobilisés	Note 39	206 597	
79 - Quote-part du résultat net des entreprises mises en équivalence			
TOTAL Produits		34 417 485	31 893 410
Charges			
60 - Charges sur opérations avec les banques et assimilées	Note 28.1	500 649	615 424
61 - Charges sur opérations avec la clientèle	Note 28.2	3 457 481	3 301 241
62 - Charges sur opérations sur instruments financiers	Note 31	15 760 431	11 862 826
64 - Commissions sur prestations de service	Note 30	118 915	
65 - Charges accessoires à l'activité bancaire	Note 34	15 000	25 000
66 - Charges générales d'exploitation	Notes 35; 36 et 37	11 096 939	10 097 806
67 - Pertes sur risque de crédit	Note 38	241 187	683 259
68 - Pertes sur actifs immobilisés	Note 39		
69 - Impôts sur les bénéfices	Note 40	448 921	714 502
Total charges		31 639 523	27 300 058
RESULTAT NET	Note 44	2 777 963	4 593 352
Autres éléments du résultat Global			
81 - Gains ou pertes latents ou différés			
85 - Ajustements de reclassement			
89 - Impôts sur les autres éléments de résultat global			
D.Total Autres éléments du résultat Global			
E.TOTAL DU RESULTAT GLOBAL (C+D)	Note 44	2 777 963	4 593 352


NINTUNZE Anastasie: Responsable Financier

RUKUNDO Joe Dassir: ADG






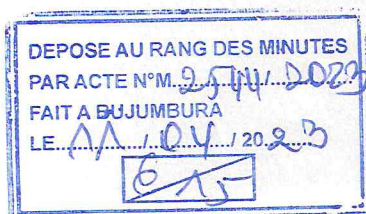
NOM DE L'ETABLISSEMENT DE CREDIT: FINBANK
DOCUMENT: ETAT DE FLUX DE TRESORERIE
PERIODE : 31/12/2022



	Montant en milliers de BIF	
	PERIODE CONCERNEE :31/12/2022	PERIODE PRECEDENTE COMPARABLE : 31/12/2021
Résultat avant impôts	3,226,884	5,307,854
Dotations nettes aux amortissements et aux dépréciations des immobilisations corporelles et incorporelles	933,335	960,114
Dotations nettes aux dépréciations et aux provisions	240,641	609,573
Quote-part de résultat liée aux sociétés mises en équivalence	0	0
Perte nette ou gain net des activités d'investissement	-191,597	25,000
Produits ou charges des activités de financement	0	0
Autres mouvements	0	0
Éléments non monétaires inclus dans le résultat net avant impôts et des autres ajustements	982,379	1,594,686
Flux liés aux opérations avec les banques et assimilées	-495,299	-11,190,413
Flux liés aux opérations avec la clientèle	17,615,956	-3,526,687
Flux liés aux autres opérations affectant des actifs ou passifs financiers	2,590,286	3,331,490
Flux liés aux autres opérations affectant des actifs ou passifs non financiers	-6,320,093	-1,635,452
-Impôts versés	-448,921	-714,502
Diminution ou augmentation nette des actifs et passifs provenant des activités opérationnelles	12,941,928	-13,735,565
Total flux net de trésorerie généré par l'activité opérationnelle (A)	17,151,191	-6,833,024
Flux liés aux actifs financiers et aux participations	0	0
Flux liés aux immeubles de placement	0	0
Flux liés aux immobilisations corporelles et incorporelles	-5,536,207	-424,488
Total Flux net de trésorerie lié aux opérations d'investissement (B)	-5,536,207	-424,488
Flux de trésorerie provenant ou à destination des actionnaires	-1,607,673	-1,522,086
Autres flux nets de trésorerie provenant des activités de financement	919,993	17,363,340
Total Flux net de trésorerie lié aux opérations de financement (C)	-687,680	15,841,254
Effet de la variation des taux de change sur la trésorerie et équivalent de trésorerie (D)	0	0
Augmentation ou diminution nette de la trésorerie et des équivalents de trésorerie (A + B + C + D)	10,927,304	8,583,742
Trésorerie et équivalents de trésorerie à l'ouverture (E)	27,236,268	18,652,527
Caisse, banques centrales (actif et passif)	19,822,339	17,641,154
Comptes et prêts/emprunts à vue auprès des banques et assimilées (actif et passif)	7,413,929	1,011,373
Trésorerie et équivalents de trésorerie à la clôture (F)	38,163,572	27,236,268
Caisse, banques centrales, CCP (actif & passif)	33,108,410	19,822,339
Comptes et prêts/emprunts à vue auprès des banques et assimilées (actif et passif)	5,055,162	7,413,929
Variation de la trésorerie nette (G)=F-E	10,927,304	8,583,742

NINTUNZE Anastasie: Responsable Financier

RUKUNDO Joe Dassin: ADG





NOM DE L'ETABLISSEMENT DE CREDIT: FINBANK
DOCUMENT: ETAT DE VARIATION DE CAPITAUX PROPRES
PERIODE : 31/12/2022

	Montant en milliers de BIF					
	Capital	Réserves liées au capital	Réserves consolidées	Gains latents	Résultat net	Total
	1	2	3	4	5	6
Capitaux propres clôture N-2	10,813,005	877,865	4,668,530	0	4,348,817	20,708,216
Changement de méthodes comptables ou correction d'erreurs	0	0	0	0	0	0
Capitaux propres d'ouverture N-1	0	0	4,668,530	0	4,348,817	20,708,216
Affectation du résultat N-2	0	0	0	0	0	0
Dividendes, primes de bilan, tantièmes	0	0	0	0	-1,522,086	-1,522,086
Augmentation de capital	0	0	0	0	0	0
Incorporation des réserves	0	217,441	2,609,290	0	-2,826,731	0
Résultat net de l'exercice	0	0	0	0	4,593,352	4,593,352
Sous-total : Transactions entre actionnaires	0	0	0	0	0	0
Autres éléments du résultat global :	0	0	0	0	0	0
Gains ou pertes latents sur actifs disponibles à la vente	0	0	0	0	0	0
Écart de réévaluation des immobilisations	0	0	0	0	0	0
Immobilisations	0	0	0	0	0	0
Autres	0	0	0	0	0	0
Capitaux propres clôture N-1	0	0	0	0	4,593,352	23,779,482
Changement de méthodes comptables ou correction d'erreurs	0	0	0	0	0	0
Capitaux propres ouverture N	10,813,005	1,095,306	7,277,820	0	4,593,352	23,779,482
Affectation du résultat N-1	0	0	0	0	0	0
Dividendes, primes de bilan, tantièmes versés	0	0	0	0	-1,607,673	-1,607,673
Augmentation de capital	0	0	0	0	0	0
Incorporation des réserves	0	229,668	2,756,011	0	-2,985,679	0
Autres	0	0	0	0	0	0
Résultat net de l'exercice	0	0	0	0	2,777,963	2,777,963
Sous-total : Transactions entre actionnaires	10,813,005	1,324,974	10,033,831	0	2,777,963	24,949,772
Autres éléments du résultat global :	0	0	0	0	0	0
Gains ou pertes latents sur actifs disponibles à la vente	0	0	0	0	0	0
Écart de réévaluation des immobilisations	0	0	0	0	0	0
Autres	0	0	0	0	0	0
Capitaux propres clôture N	10,813,005	1,324,974	10,033,831	0	2,777,963	24,949,772

NINTUNZE Anastasie: Responsable Financier

RUKUNDO Joe Dassir: ADG



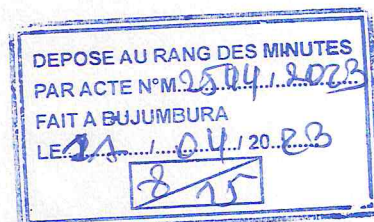
DEPOSE AU RANG DES MINUTES
PAR ACTE N° 215/2022
FAIT A BUJUMBURA
LE 11/04/2023



NOM DE L'ETABLISSEMENT DE CREDIT: FINBANK
DOCUMENT: RATIO DE SOLVABILITE ET DE LEVIER
PERIODE : 31/12/2022

Eléments	Pourcentage	Normes réglementaires minimales	Normes réglementaires minimales avec volant de conservation de 2,5%
Ratio de solvabilité de base du noyau dur	12.8%	8,5%	11,0%
Ratio de solvabilité de base	16.2%	10,0%	12,5%
Ratio de solvabilité globale	16.8%	12,0%	14,5%
Ratio de levier	8.4%	5,0%	5,0%

NINTUNZE Anastasie: Responsable Financier RUKUNDO Joe Dassin ADG





FinBank

More than a Bank, a Partner



NOM DE L'ETABLISSEMENT DE CREDIT: FINBANK
DOCUMENT: RATIO DE SOLVABILITE ET DE LEVIER
PERIODE : 31/03/2023

Eléments	Pourcentage	Normes réglementaires minimales	Normes réglementaires minimales avec volant de conservation de 2,5%
Ratio de solvabilité de base du noyau dur	13.7%	8,5%	11,0%
Ratio de solvabilité de base	18.1%	10,0%	12,5%
Ratio de solvabilité globale	18.8%	12,0%	14,5%
Ratio de levier	8.9%	5,0%	5,0%

NINTUNZE Anastasie: Responsable Financier RUKUNDO Joe Dassin: ADG



DEPOSE AU RANG DES MINUTES
PAR ACTE N° M. 25114/2023
FAIT A BUJUMBURA
LE 11.04.2023
14/15